

## ویسٹ واٹر ٹینکر ریگولیشنز – ابو ظہبی

ضوابط:

ویسٹ واٹر ٹینکر ریگولیشنز کا تعارف

ابو ظہبی کی امارت بھر میں گندے پانی کے ٹینکرز کے نفاذ کے لیے نئے ضوابط جاری کیے گئے ہیں۔ ان ضوابط کا مقصد درج ذیل ہے:

- ٹینکر کی خلاف ورزیوں سے ہونے والے کسی بھی ممکنہ ماحولیاتی نقصان کو روکنا۔
- فضلہ پانی کی نقل و حمل اور ہینڈلنگ میں اعلیٰ معیار فراہم کر کے کمیونٹی کی صحت اور سلامتی کو یقینی بنانا۔
- سروس فراہم کنندگان کو ریگولیشن اور مانیٹ.

گندے پانی کے ٹینکر ضوابط کے نفاذ میں، درج ذیل اصطلاحات کے معنی بیان کیے گئے ہیں:

- فضلہ پانی: کسی بھی رہائشی، تجارتی یا صنعتی سرگرمی سے پیدا ہونے والا مائع فضلہ، جس میں گرے واٹر اور صنعتی فضلہ شامل ہیں۔
- گرے واٹر: وہ گندہ پانی جس میں نامیاتی مواد نہیں ہوتا اور یہ صرف ہاتھ تھب، ہاتھ دھونے کے حوضوں، وضو کے حوضوں، اور گھریلو واشنگ مشینوں سے آتا ہے۔
- سیپٹک ٹینک: ایک زیر زمین فضلہ پانی جمع کرنے کا ٹینک جو نیچے سے سیل کیا جاتا ہے۔
- صنعتی فضلہ پانی: کسی بھی صنعتی، تجارتی، زرعی، طبی سرگرمی یا صنعتی سہولت کے نتیجے میں گندے پانی کا اخراج سیوریج نیٹ ورک میں خارج ہوتا ہے۔ اس میں گھریلو گندہ پانی شامل نہیں ہے۔
- گندے پانی کے جمع کرنے کا مقام: وہ جمع کرنے کا مقام جو صارف کی سہولت کے قریب واقع ہے جہاں ٹینکر فضلہ پانی نکالتا اور جمع کرتا ہے۔
- ڈسچارج پوائنٹ: وہ جگہ جہاں گندہ پانی خارج کیا جاتا ہے، جو کسی ویسٹ واٹر ٹریٹمنٹ پلانٹ یا پمپنگ اسٹیشن کے قریب واقع ہے جو ٹینکرز سے فضلہ وصول کرنے کے لیے ڈیزائن کیا گیا ہے۔
- ویسٹ واٹر ٹریٹمنٹ پلانٹس: گندے پانی کی صفائی کے لیے مخصوص سہولیات۔
- گندے پانی کے ٹینکرز: کوئی بھی گاڑی جو ابو ظہبی پولیس کے ساتھ رجسٹرڈ ہو، اس کے بعد گندے پانی کی جمع آوری اور اخراج کے لیے منظوری سرٹیفکیٹ حاصل کی گئی ہو۔
- ٹینکر آپریٹر: کوئی بھی قدرتی یا قانونی شخص، عوامی یا نجی، جو ٹینکر چلانے کا ذمہ دار ہو۔ یہ مالک یا مجاز نمائندہ ہو سکتا ہے۔
- ٹینکر ڈرائیور: وہ شخص جو ٹینکر چلاتا اور چلاتا ہے اور جس کی قابلیت اور قابلیت متعلقہ حکام نے تصدیق کی ہو۔

• گندے پانی کی نقل و حمل کی خدمات: گندے پانی کو ٹینکوں سے منظور شدہ ڈسچارج اسٹیشنز تک منتقل کرنا۔

ٹینکر مینجمنٹ سینٹر (TMC) کا تعارف:

ابوظہبی میں TMC کو درج ذیل امور کی ذمہ داری کے لیے قائم کیا گیا تھا:

• اس بات کو یقینی بنانا کہ صرف ابوظہبی پولیس کے رجسٹرڈ ٹینکروں کو امارت میں کام کرنے کی اجازت ہو۔  
• ٹینکر کی نقل و حرکت کی نگرانی اور کنٹرول۔

• TAQA واٹر سولوشنز کی سہولیات میں ڈسچارج پرمٹ جاری کرنا۔

• اس بات کو یقینی بنانا کہ ہر ٹینکر اپنی گندے پانی کے ٹینکر کی درجہ بندی کی سختی سے پیروی کرے۔

• تمام ٹینکرز اور ڈرائیورز کا تازہ ترین ریکارڈ برقرار رکھنا۔

• صارفین کی درخواستیں وصول کرنا اور ان کی پروسیسنگ کرنا۔

• صارفین کے سوالات کا جواب دینا۔

• ٹی ایم سی کا لینڈ لائن نمبر ہے: 028180810

• ای میل: TMC@taqa-ws.com

صارف کی ذمہ داریاں:

• صارف درج ذیل کاموں کا ذمہ دار ہوتا ہے، جن میں شامل ہیں لیکن محدود نہیں:

• ان کی شناخت اور مقام کے بارے میں درست اور تفصیلی معلومات فراہم کرنا۔

• سپیٹک ٹینک کے مقام تک محفوظ رسائی کو یقینی بنانا۔

• سائٹ پر موجود کسی بھی خطرے کی اطلاع دینا۔

• اس بات کو یقینی بنانا کہ منتقل ہونے والا پانی گندے پانی یا گرے واٹر ہو۔

• اس بات کو یقینی بنانا کہ پانی میں کیمیکلز نہ ہوں۔

• ٹینکر فراہم کنندہ/ڈرائیور کی طرف سے کسی بھی عدم تعمیل کی اطلاع TMC کو دینا، جیسے متفقہ قیمت، تاخیر، یا سروس کا معیار۔

• اس بات کو یقینی بنانا کہ ٹینکر کی گنجائش مطلوبہ فضلہ پانی کی مقدار کو سیکشن کے دوران بغیر رساؤ کے سمیٹنے کے لیے کافی ہو۔

• سپیٹک ٹینک کی جگہ کو تمام صحت، حفاظت، اور ماحولیاتی تقاضوں پر پورا اترنے کو یقینی بنانا۔

• سختی سے اس بات کو یقینی بنانا کہ ٹینکر ویسٹ واٹر ٹینکر ہے۔

• متفقہ وقت پر ٹینکر فراہم کنندہ/ڈرائیور کو متفقہ سروس قیمت ادا کرنا۔

کسٹمر گائیڈ ڈاؤن لوڈ کریں تاکہ آپ سیکھ سکیں کہ کسٹمر کے طور پر کیسے رجسٹر کیا جائے اور ویسٹ واٹر ٹینکر کی درخواست کیسے جمع کرائی جائے

گاہک کا سفر:

صارفین TAQA-WS TMC موبائل ایپلیکیشن کے ذریعے رجسٹر اور خدمات تک رسائی حاصل کر سکتے ہیں۔

TAQA-WS TMC ایپ ایپل اسٹور یا گوگل پلے سے ڈاؤن لوڈ کریں۔

• اگر آپ رجسٹرڈ نہیں ہیں تو نیا اکاؤنٹ بنانے کے لیے "ابھی رجسٹر کریں" منتخب کریں۔

• "رجسٹر بطور کسٹمر" (فرد یا کمپنی) منتخب کریں اور مطلوبہ ذاتی تفصیلات درج کریں۔

• لاگ ان کرنے کے بعد، صارف مرکزی سروس تک رسائی حاصل کر سکتا ہے۔

• ٹی ایم سی کال سینٹر سے 028180810 پر رابطہ کریں۔

• نئے صارفین کو ایک اکاؤنٹ بنانا ہوگا۔

• موجودہ صارفین کو اپنے اکاؤنٹ کی تفصیلات فراہم کرنی ہوں گی۔

• آپ کو اپنی درخواست کے بارے میں ایس ایم ایس اور ای میل اپ ڈیٹس موصول ہوں گی۔

ویسٹ واٹر ٹینکر کی درخواست:

صارفین TAQA-WS TMC موبائل ایپلیکیشن کے ذریعے درخواست جمع کرا سکتے ہیں:

• اپنے اکاؤنٹ میں لاگ ان کریں۔

• سیٹک ٹینک کی جگہ منتخب کریں۔

• دستیاب ٹینکرز کی تلاش کریں۔

• قریبی ٹینکر منتخب کریں۔

• ادائیگی کا طریقہ منتخب کریں۔

• درخواست کی تصدیق کریں۔

جب سروس فراہم کنندہ درخواست قبول کر لیتا ہے، تو آپ پورے عمل میں اسے ٹریک کر سکتے ہیں:

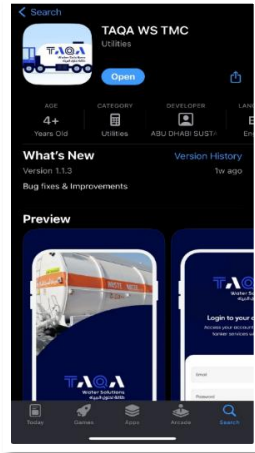
• فراہم کنندہ کے انتخاب پر، لاگت اور متوقع تکمیل کا وقت ظاہر ہوگا۔

• سروس مکمل ہونے کے بعد اطلاع بھیجی جائے گی۔

• سسٹم درخواست کی حالت کو اپ ڈیٹ کرتا ہے، اور ایک انوائس ای میل کے ذریعے بھیجی جاتی ہے۔

• صارف کو فراہم کنندہ منتخب کرنے پر تصدیق شدہ لاگت ادا کرنی ہوگی۔

## ٹینکر مینجمنٹ ایپلیکیشن میں رجسٹریشن کے مراحل



**Register**  
Create an account to easily manage tanker services.

First Name

Last Name

Emirates ID

Email

Date of Birth

+971

Password

Confirm Password

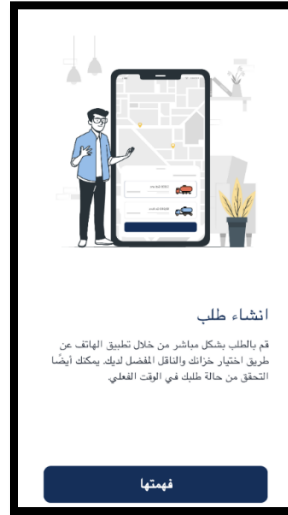
**Register**

Already have an account? Login



### إنشاء حساب

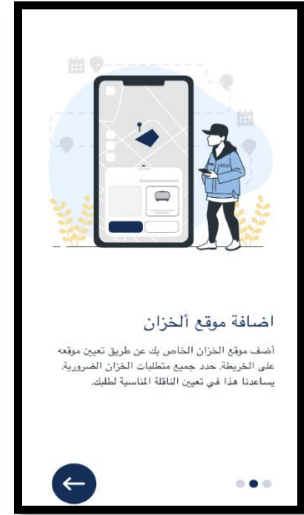
من أجل استخدام ميزات تطبيق TAQA- WS ، ما عليك سوى إنشاء حسابك وتأكد عنوان بريدك الإلكتروني عبر كلمة للور مرة واحدة .



### إنشاء طلب

قم بالطلب بشكل مباشر من خلال تطبيق الهاتف عن طريق اختيار خزانات الناقلات المفضل لديك يمكنك أيضاً التحقق من حالة طلبك في الوقت الفعلي.

فهمتها



### إضافة موقع الخزان

أضف موقع الخزان الخاص بك عن طريق تعيين موقعه على الخريطة حدد جميع متطلبات الخزان الضرورية يساعدنا هذا في تعيين الطاقة المناسبة لطلبك.



## ویسٹ واٹر ٹینکر کی درخواست

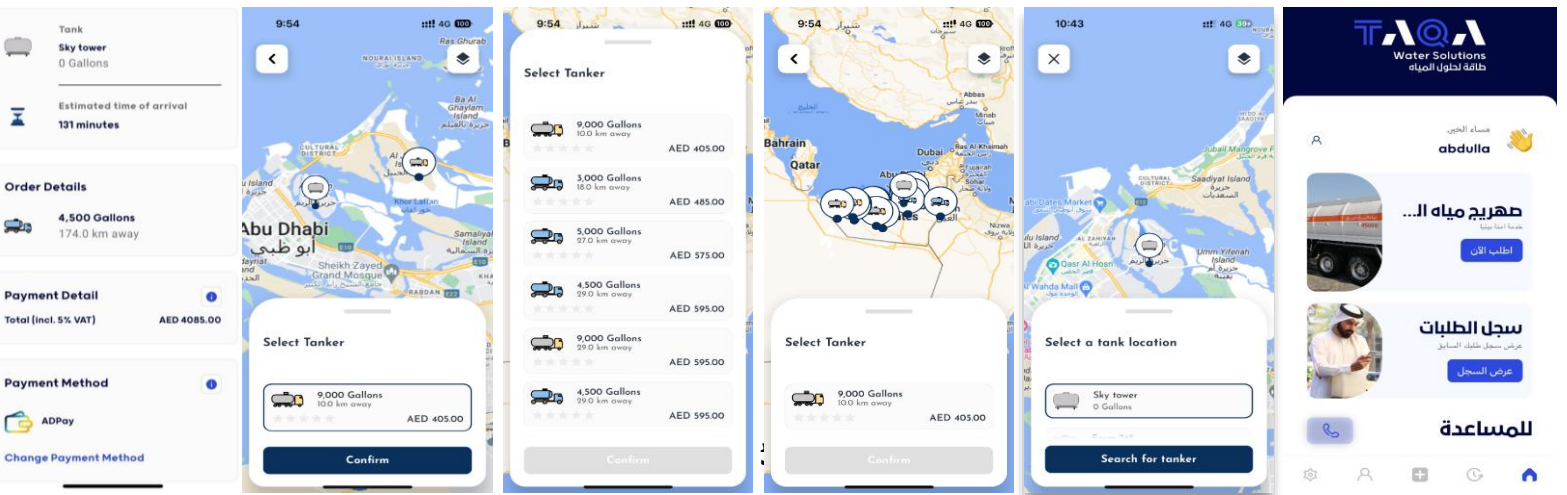
صارفین درخواست کے ذریعے ویسٹ واٹر ٹینکر کی درخواست جمع کرا سکتے ہیں:

- TAQAWS TMC موبائل ایپلیکیشن کے ذریعے اپنے اکاؤنٹ میں لاگ ان کریں۔
- ٹینک کی جگہ منتخب کریں۔
- دستیاب ٹینکرز تلاش کریں۔
- قریب ترین ٹینکر منتخب کریں۔
- ادائیگی کا طریقہ منتخب کریں۔
- درخواست کی تصدیق کریں۔

جب درخواست سروس فراہم کنندہ کو موصول ہو جاتی ہے، تو آپ درخواست کے ذریعے پورے عمل کے دوران درخواست کو ٹریک کر سکتے ہیں:

- جب آپ سروس فراہم کنندہ منتخب کرتے ہیں تو درخواست مکمل کرنے کی لاگت اور متوقع وقت ظاہر ہوتا ہے۔
- درخواست مکمل ہونے کے بعد اطلاع بھیجی جائے گی۔
- صارف سروس فراہم کنندہ کے انتخاب کے وقت تصدیق شدہ فیسوں کا پابند ہوتا ہے۔

کسٹمر گائیڈ ڈاؤن لوڈ کریں تاکہ آپ سیکھ سکیں کہ درخواست کے ذریعے آسانی سے ویسٹ واٹر ٹینکر کی درخواست کیسے جمع کرائی جائے۔



ٹینکر مینجمنٹ ایپلیکیشن (TWS-TMS) میں رجسٹریشن کے مراحل

1. ایپلیکیشن ایبل اسٹور اور گوگل پلے سے ڈاؤن لوڈ کریں۔
2. ایک اکاؤنٹ بنائیں۔
3. ٹینک کی جگہ شامل کریں۔
4. ایک درخواست بنائیں۔

ٹینکر مینجمنٹ ایپلیکیشن میں سروس کی درخواست کے مراحل

- ایپلیکیشن میں لاگ ان کریں۔
- سروس کی درخواست کے لیے ایک ٹینک شامل کریں۔
- دستیاب ٹینکرز تلاش کریں۔
- دستیاب ٹینکرز، سروس کی قیمتیں اور درخواست مکمل کرنے کے متوقع وقت کے ساتھ تلاش کریں۔
- وہ ٹینکر منتخب کریں جو گاہک کے لیے موزوں ہو۔
- درخواست کی تصدیق کریں اور ادائیگی کریں۔

درخواست پر تصدیق

- ٹینکر مخصوص مقام پر منتقل ہو جائے گا۔
- جب ٹینکر مقام پر پہنچتا ہے، تو ادائیگی ٹینکر آپریٹر کو منفقہ ادائیگی کے طریقے سے کرنی ہوتی ہے۔
- ادائیگی مکمل کرنے کے بعد، آپ کی درخواست پر عمل درآمد ہو جائے گا۔
- اگر درخواست کسی تکنیکی یا انتظامی وجہ سے سروس فراہم کنندہ کے کنٹرول سے باہر نہیں کی گئی تو آپ ٹینکر مینجمنٹ سینٹر کال سینٹر سے 028180810 پر رابطہ کر سکتے ہیں۔

اضافی معلومات

- اگر آپ کو کسی بھی مسئلے کا سامنا ہو یا عمل کے مراحل کے بارے میں کوئی سوالات ہوں، تو ہم درخواست کے ذریعے یا کال سینٹر کے ذریعے 028180810 کے ذریعے یا ای میل بھیج کر [TMC@taqa-ws.com](mailto:TMC@taqa-ws.com)
- ویسٹ واٹر ٹینکر مینجمنٹ سینٹر کا کال سینٹر بھی دستیاب ہے۔

درخواست ڈاؤن لوڈ کریں

نیچے دیے گئے لنک پر کلک کریں تاکہ TAQA-WS TMC درخواست ڈاؤن لوڈ کریں اور آسانی سے ویسٹ واٹر ٹینکر کی درخواست کریں: <https://apps.apple.com/ae/app/taqa-ws-tmc/id6449504482?l=ar>

ٹینکر مالکان

براه کرم بروشر ڈاؤن لوڈ کریں تاکہ نئے ضوابط کا جائزہ لیں اور ٹینکر مالکان کی ذمہ داریوں، تعمیل کے تقاضے، تادیبی طریقہ کار اور جرمانے کے بارے میں جان سکیں۔

### گندے پانی کے ٹینکر مالکان کی ذمہ داریاں

- گندے پانی کے ٹینکرز سے متعلق قواعد و ضوابط اور رہنما اصول نافذ کریں۔
- گندے پانی کے ٹینکروں کا انتظامی ریکارڈ برقرار رکھیں۔
- ٹینکر بیڑے کے انتظام پر انتظامی کنٹرول حاصل کرنا۔
- یقینی بنائیں کہ تمام آپریٹنگ ڈرائیورز مطلوبہ تربیت حاصل کریں اور TAQA Water Solutions کی فراہم کردہ اورینٹیشن کورس مکمل کریں۔
- TAQA Water Solutions کے لیے درکار ٹریکنگ ڈیوائسز نصب کریں اور وقتاً فوقتاً مینٹیننس کریں تاکہ ڈیوائس صحیح طریقے سے کام کر سکے۔
- یقینی بنائیں کہ ٹینکر ڈرائیور کو مکمل طور پر معلوم ہو کہ ٹیلٹ ڈیوائس کو کس طرح استعمال کرنا ہے تاکہ ٹینکر مینجمنٹ ایپلیکیشن سے درخواستیں وصول کی جا سکیں، انہیں کیسے انجام دیا جائے، اور مکمل ہونے پر بند کیا جا سکے۔
- ٹینکرز کو صرف ان کے مخصوص مقاصد (فضله پانی جمع کرنا اور منتقل کرنا) کے لیے استعمال کرنا۔
- ایسے قابل ڈرائیورز کا انتخاب کریں جن کی جسمانی اور ذہنی صحت مناسب ہو اور جن کے پاس روڈ سیفٹی کا اعلیٰ علم ہو اور درست دستاویزات (مناسب ڈرائیونگ لائسنس اور صاف ڈرائیونگ ریکارڈ) ہوں۔
- ڈرائیور کی کارکردگی کا باقاعدگی سے جائزہ لیں اور ضرورت پڑنے پر تربیت فراہم کریں۔
- یقینی بنائیں کہ ڈرائیورز کے پاس واضح جاب ڈسکرپشن ہو جو ان کے کردار اور ذمہ داریوں کی تفصیل بیان کرے۔
- ڈرائیورز کی صحت اور حفاظت کو یقینی بنانے کے لیے نگرانی کریں۔
- یقینی بنائیں کہ آپ کے گندے پانی کے ٹینکر صرف ابوظہبی امارت کے اندر ہی کام کریں۔
- ٹریکنگ ڈیوائسز کی باقاعدہ دیکھ بھال کریں۔
- ویسٹ واٹر ٹینکر ٹرانسپورٹ سروسز کے لیے لاگو ٹیرف ضوابط کی پابندی کریں۔
- ضروری دستاویزات TMC سسٹم کے ذریعے ٹینکر مینجمنٹ سینٹر کو جمع کروائیں۔
- صحت اور حفاظت کے معیارات کی تعمیل کو یقینی بنانے کے لیے ٹینکرز کی وقتاً فوقتاً دیکھ بھال کریں۔
- منظور شدہ طریقہ کار پر عمل کریں۔
- ٹریفک سسٹم کے قواعد و ضوابط کی پابندی کریں۔
- گندے پانی کی نقل و حمل کی خدمات مقررہ معیارات اور ضروریات کے مطابق فراہم کریں۔

- سائٹ پر موجود کسی بھی خطرے کی اطلاع دیں۔
- ڈرائیورز کی مہارت، صحت اور حفاظت کو یقینی بنائیں۔
- اگر ٹینکر تکنیکی خرابی یا کسی اور وجہ سے عارضی طور پر کام کرنا بند کر دے تو ٹینکر مینجمنٹ سینٹر کو اطلاع دیں۔

### ٹینکر ڈرائیورز

- گندے پانی کے ٹینکرز سے متعلق قواعد و ضوابط اور رہنما اصول نافذ کریں۔
- ضروری دستاویزات (امارات آئی ڈی، ڈرائیونگ لائسنس، اور تربیتی سرٹیفکیٹ) کی ایک کاپی ٹینکر مینجمنٹ ایپلیکیشن کے ذریعے ٹینکر مینجمنٹ سینٹر کو جمع کروائیں۔
- TAQA Water Solutions سے مطلوبہ تربیتی اور اورینٹیشن کورس حاصل کریں۔
- ٹینکر مینجمنٹ سینٹر کے ساتھ مسلسل ہم آہنگی کو یقینی بنائیں۔
- تمام متعلقہ صحت، حفاظت، اور ماحولیاتی تقاضوں کی پابندی کریں۔
- یقینی بنائیں کہ ٹینکر پر نصب تمام ڈیوائسز مکمل صلاحیت کے ساتھ کام کر رہی ہیں (GPS، لیول سینسر، ٹیبلیٹ)۔
- ٹریکنگ ڈیوائس (GPS) کو استعمال یا چلانا جانیں۔
- ڈرائیور کے ٹیبلیٹ کو استعمال کرنے کا مکمل علم رکھیں، خاص طور پر جب آپ صارفین کی درخواستیں وصول کر رہے ہوں، ان کی پیروی کریں، اور مکمل ہونے پر بند کریں۔
- گندے پانی کو ایک ٹینکر سے دوسرے ٹینکر میں منتقل کرنے سے گریز کریں۔
- کیمیائی فضلہ پانی نکالنے سے گریز کریں۔
- زیادہ نمکین پانی کی نقل و حمل سے گریز کریں۔
- غیر مجاز مقامات سے پانی لے جانے سے گریز کریں۔
- ٹینکر، پمپ، ہوزز، اور دیگر ٹینکر آلات کی باقاعدہ دیکھ بھال کو یقینی بنائیں۔
- ٹینکر میں کسی بھی قسم کے پانی کے رساو کی فوری مرمت کریں۔
- گاہکوں سے معاملہ کرتے وقت ذاتی صفائی اور اچھے آداب کا خیال رکھیں۔
- انوائسز جاری کریں اور ٹینکر مینجمنٹ سینٹر کی ہدایات کے مطابق فیس وصول کریں۔
- منظور شدہ طریقہ کار پر عمل کریں اور ٹریفک سسٹم کے ضوابط کی پابندی کریں۔
- ضوابط، قوانین، اور رہنما اصولوں کے مطابق خدمات فراہم کریں۔
- سائٹ پر موجود کسی بھی خطرے کی اطلاع ٹینکر مینجمنٹ سینٹر سے رابطہ کر کے کریں۔

### ٹیرف گائیڈ

#### • ٹیرف:

ٹیرف ایک ایسا طریقہ کار ہے جو ٹینکر مالکان اپنی آپریشنل لاگت کی بنیاد پر طے کرتے ہیں۔

#### ٹیرف کیوں مقرر کیا گیا ہے

- پانی اور گندے پانی کی نقل و حمل کی خدمات سے متعلق حکومتی ضوابط کی پابندی کرنا، مناسب قیمت کو یقینی بنانا۔
- فضلہ پانی نکالنے کا ٹیرف صارف سروس فراہم کنندہ کو ادا کرتا ہے جب گندہ پانی اس جگہ سے جمع کیا جاتا ہے جس پر صارف کے ساتھ اتفاق کیا گیا ہو۔

#### ٹیرف کا حساب کیسے لگایا جاتا ہے

- ٹیرف طریقہ کار ہر کلومیٹر میٹر کی قیمت کی حد پر مبنی ہے، جو ہر ماہ کے آغاز میں طے کی جاتی ہے:
- قیمت کل طے شدہ فاصلے کی بنیاد پر حساب کی جاتی ہے، جب سے ٹینکر کی درخواست کی جاتی ہے اور سفر مکمل ہو جاتا ہے۔
- ہر مہینے کے آغاز میں فی کلومیٹر میٹر کا ٹیرف TAQA Water Solutions کی منظور شدہ قیمت کی حد کے مطابق مقرر کیا جاتا ہے۔

#### مثال

کمپنی A فی کلومیٹر قیمت 10 AED مقرر کرتی ہے، اور کمپنی B اسے 11 AED مقرر کرتی ہے۔

ایک صارف درخواست پر درخواست جمع کراتا ہے۔ ٹینکر صارف کی جگہ سے 7 کلومیٹر دور ہے، اور صارف کی جگہ ڈسچارج پوائنٹ سے 35 کلومیٹر دور ہے۔

#### ٹیرف حساب:

$$42 = 35 + 7$$

42 کلومیٹر فاصلہ \* قیمت فی کلومیٹر = ٹیرف

کمپنی اے میں ٹیرف:

$$AED 420 = 10 \times 42$$

کمپنی بی میں ٹیرف:

AED 462 = 11 × 42

### ٹینکر ڈرائیورز

براہ کرم بروشر ڈاؤن لوڈ کریں تاکہ نئے ضوابط کا جائزہ لیں اور ٹینکر ڈرائیورز کی ذمہ داریوں، تعویل کے تقاضے، تادیبی طریقہ کار اور جرمانوں کے بارے میں جان سکیں۔

### ٹینکر ڈرائیورز ہینڈ بک

آپ لنک تک رسائی حاصل کر سکتے ہیں اور ٹینکر مینجمنٹ سینٹر (TMC) سسٹم میں رجسٹر کر سکتے ہیں:

<https://tmc-op.sws.ae/#/login>

براہ کرم کمپنی اور ڈرائیورز کو رجسٹر کرنے کے لیے نیچے دیے گئے اقدامات پر عمل کریں:

### ڈرائیور رجسٹریشن

ٹینکر مینجمنٹ سسٹم (TMC) میں ڈرائیورز کی رجسٹریشن:

### ضروری اٹیچمنٹس:

1. ڈرائیور کی تصویر
2. ڈرائیور کا ایمریٹس آئی ڈی
3. ڈرائیور کا ڈرائیونگ لائسنس

### ٹینکر اسٹیکرز

کیا آپ کے ٹینکرز تازہ ترین ضوابط کی پابندی کرتے ہیں؟  
یقینی بنائیں کہ دستاویزات اپ ڈیٹ کی جائیں اور پرمٹ حاصل کرنے کے لیے آلات نصب کیے جائیں۔  
TAQA Water Solutions ابوظہبی محکمہ توانائی کی جانب سے جاری کردہ آبی نقل و حمل کے ضوابط کو نافذ کرتا ہے۔  
ان ضوابط کے تحت، آپ کو اپ ڈیٹ شدہ دستاویزات جمع کروانا اور آلات کی تنصیب اور دیکھ بھال کو یقینی بنانا ہوتا ہے، جن میں شامل ہیں:

### • GPS ٹریکنگ ڈیوائس

### ڈیوائس انسٹالیشن

کمپنی اور ٹینکرز کو رجسٹر کرنے کے لیے براہ کرم نیچے دیے گئے اقدامات پر عمل کریں:

### کمپنی رجسٹریشن

ٹینکر مینجمنٹ سینٹر (TMC) سسٹم کے ذریعے درج ذیل لنک کے ذریعے رجسٹر کریں:

<https://tmc-op.sws.ae/#/login>

### ضروری اٹیچمنٹس:

- تجارتی لائسنس جس میں گندے پانی کی نقل و حمل کی سرگرمی شامل ہے
- ٹیکس سرٹیفکیٹ

کمپنی رجسٹریشن کی منظوری کے بعد، آپ ٹینکرز شامل کر سکتے ہیں۔

### گاڑی کی رجسٹریشن

1. گاڑی نمبر 0000 کو TMC سسٹم میں رجسٹر کریں۔
2. ڈیوائس انسٹالیشن کے لیے اپائنٹمنٹ شیڈول کی جائے گی اور ای میل کے ذریعے بھیجی جائے گی۔

3. GPS ڈیوائس نصب کرنے اور ٹینکر مینجمنٹ سینٹر کی درخواست میں الیکٹرانک ادائیگی کی معلومات کی اپ ڈیٹ مکمل کرنے کے بعد، نو آجیکشن سرٹیفکیٹ (NOC) جاری کیا جائے گا۔

براہ کرم TAQA واٹر سولوشنز کی درج ذیل ضروریات کی تعمیل کو یقینی بنائیں:

- ٹریکٹر اور ٹریلر مکمل طور پر سفید ہونے چاہئیں۔
- ٹریلر کے دونوں طرف نارنجی رنگ کی پٹی (RAL 2008) لگانی ہوگی۔
- "Wastewater / WASTE WATER" کے الفاظ ٹریلر کے دونوں طرف اور پیچھے عربی اور انگریزی دونوں زبانوں میں لکھنے چاہئیں۔
- صلاحیت ٹریلر کے پچھلے حصے پر لکھائی نہیں جانی چاہیے۔
- ٹینک کی گنجائش نارنجی پٹی کے نیچے لکھی جانی چاہیے۔
- "NOT FOR SALE" جملہ ٹینکر کے دونوں طرف نارنجی پٹی کے اوپر لکھا جانا چاہیے۔
- ٹریلر میں سیڑھی ہونی چاہیے۔

گاڑی تیار ہونے کے بعد براہ کرم درج ذیل دستاویزات بھیجیں:

- کمپنی کا تجارتی لائسنس
- ٹینکر کے چاروں اطراف کی تصاویر
- پچھلی گاڑی کی ملکیت (رجسٹریشن کارڈ)
- ٹریفک اتھارٹی سے گاڑی کا معائنہ سرٹیفکیٹ (اگر دستیاب ہو)
- انڈرٹیکنگ (معاون دستاویز کے ساتھ)



<b>تعهد</b>	
<b>طلب تصريح تفريغ صهريج في مصبات طاقة لحلول المياه</b>	
<p>أنا الموقع أنشاه ..... أتعهد بما يلي:</p> <ul style="list-style-type: none"> <li>• الالتزام بكافة التعليمات التي تصدر عن طاقة لحلول المياه.</li> <li>• الالتزام دائماً بارتداء معدات الوقاية للعاملين في الموقع، والالتزام بالاشتراطات الأمان والسلامة التي تشمل الملابس والخوذ وأحذية السلامة والقفلات والكمامات الوقائية.</li> <li>• عدم تفريغ الصهريج إلا بعد أخذ عينة مياه الصهريج وفحص هذه العينة.</li> <li>• الالتزام بعدم تعجنه الصهريج بالمخلفات الصناعية كالمواد الكيماوية والأصباغ، أو المواد الدهنية كالتزيوت والشحوم، وما شابههما، أو أية مواد أخرى مخالفة لمواصفات طاقة لحلول المياه.</li> <li>• الالتزام بعدم إعطاء بيانات مضللة أو مخالفة عن مصدر مياه الصرف الصحي التي يتم تفريغها في المصبات المحددة من قبل طاقة لحلول المياه.</li> <li>• تفريغ مياه الصهريج في المواعيد المحددة من قبل طاقة لحلول المياه.</li> <li>• في حالة مخالفة شروط وأحكام الاستخدام، فإنه بحق لطاقة لحلول المياه إلغاء التراخيص أو التصاريح الممنوحة دون إشعار مسبق.</li> <li>• في حال مخالفة النوائح أو القوانين أو شروط إصدار التصاريح أو التراخيص، فإنه بحق لطاقة لحلول المياه إتخاذ الإجراءات القانونية المعمول بها في إمارة أبوظبي.</li> </ul>	
	اسم الشركة المؤسسة
	رقم الهاتف
	البريد الإلكتروني
	اسم المندوب
	رقم الموبايل
	التوقيع والختم

ڈیوائس کی قیمتیں

پرائس آل انکلوژیو			
آئٹم	یونٹ پرائس	ٹیکس	یونٹ پرائس + ٹیکس
سالانہ سروس فیس	990	49.5	1039.5
GPS ٹیلی میٹکس 4G ڈیوائس ٹینکر گاڑی۔	380	19	399
لیکونڈ لیول سینسر۔	3390	169.5	3559.5
رگڈ ٹیبلٹ 8 انچ۔ اینڈرائیڈ 4G۔	800	40	840
قنی تنصیب۔ اس میں Rugged Tablet 8 شامل ہے۔ اینڈرائیڈ 4G   GPS ٹیلی میٹکس 4G ڈیوائس ٹینکر   سالانہ سروس فیس   جس میں ٹینکر کی دیکھ بھال اور معمول کے معانے شامل ہیں   لیکونڈ لیول سینسر	5560	278	5838
ٹیلی میٹکس ڈیوائس ٹینکر کو بٹانا	310	15.5	325.5
مائع سطح کے سینسر کو بٹانا	430	21.5	451.5
GPS کی دوبارہ تنصیب	590	29.5	619.5
دوبارہ انسٹالیشن لیول سینسر	1180	59	1239
فلیکس پائپ	120	6	126
خصوصی برقی تاریں	230	11.5	241.5
لوہے کی انگوٹھی کی تبدیلی	230	11.5	241.5
کنڈونٹ کی تبدیلی	280	14	294

موبائل انسٹالیشن (ابوظہبی کے اندر)	1500	75	1575
موبائل تنصیب (ابوظہبی کے اندر) - 1 ٹیکنیشن + 1 ویلڈر - لازمی ضروریات: - سایہ دار علاقہ- ویلڈنگ مشین- آکسیجن اور ایسیٹیلین سلنڈرز- گنجائش: زیادہ سے زیادہ 4 ٹینکرز روزانہ			
موبائل انسٹالیشن (ابوظہبی کے باہر (العین اور الظفرہ))	2500	125	2625
1 ٹیکنیشن + 1 ویلڈر - لازمی ضروریات: - شیڈڈ ایریا - ویلڈنگ مشین - آکسیجن اور ایسیٹیلین سلنڈرز - گنجائش: زیادہ سے زیادہ 4 ٹینکرز فی دن			

اگر آپ کو کوئی استفسار ہو تو براہ کرم ویسٹ واٹر ٹینکر مینجمنٹ سینٹر (TMC) کے لینڈ لائن سے 028180810 پر رابطہ کریں، یا TMC کے ای میل ایڈریس پر ای میل بھیجیں: [TMC@taqa-ws.com](mailto:TMC@taqa-ws.com)